

# Informe matriculación y graduación

Curso 22-23

## UNIVERSITAT INTERNACIONAL DE CATALUNYA

# Índice

01

**TOTAL DE ALUMNOS MATRICULADOS**

02

**MATRICULACIÓN EN ESTUDIOS DE GRADO**

03

**FINALIZACIÓN DE ESTUDIOS DE GRADO**

04

**SEGUIMIENTO DE ADMISIONES DE GRUPOS SUBREPRESENTADOS**

01

# TOTAL DE ALUMNOS MATRICULADOS



## Total de alumnos matriculados

Estudiantes matriculados el curso 2022-2023 según actividad académica y sexo

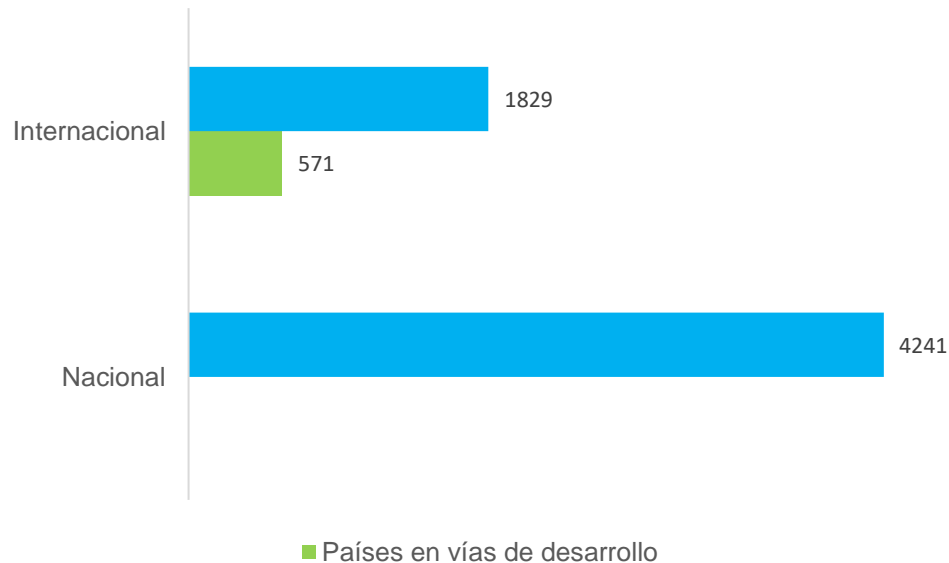
2022-2023			
	Mujer	Hombre	Total
Grado Oficial	2977	1513	4490
Máster Oficial	319	184	503
Máster Propio	165	121	286
Postgrado	290	108	398
Doctorado	210	183	393



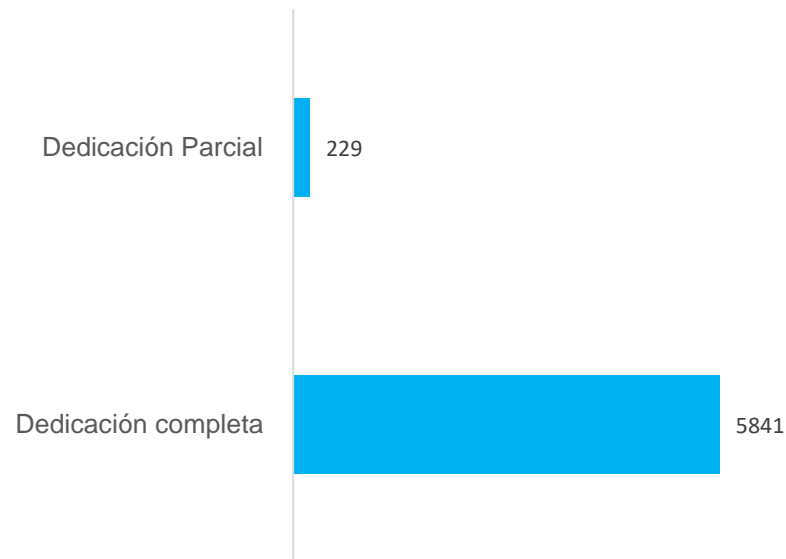
# Total de alumnos matriculados

Estudiantes matriculados el curso 2022-2023 según procedencia y dedicación

## Procedencia



## Dedicación



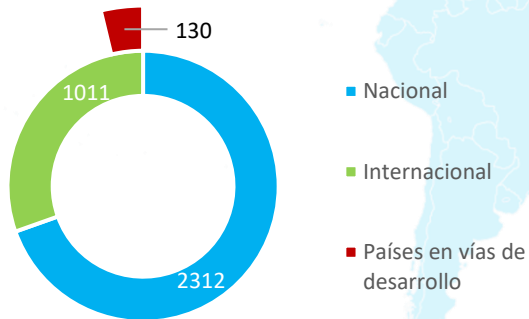
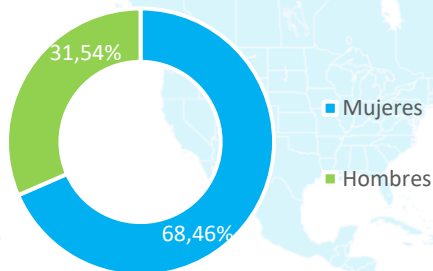
02

## MATRICULACIÓN EN ESTUDIOS DE GRADO

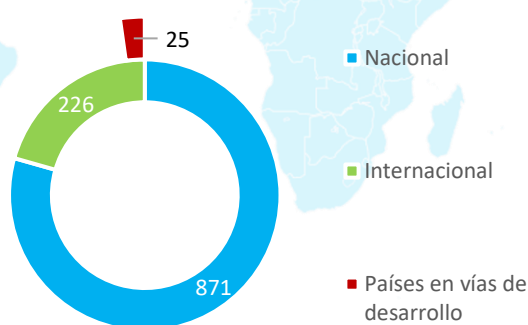
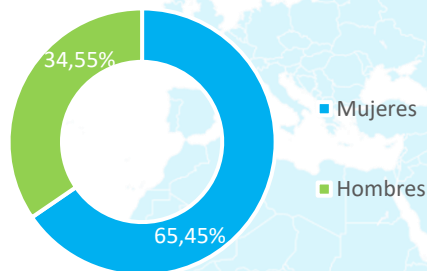
# Matriculación estudios de grado

Alumnos de primer año matriculados el curso 2022-2023

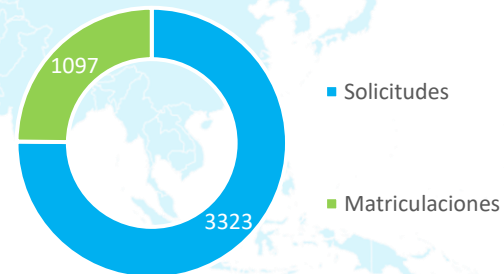
## Solicitudes



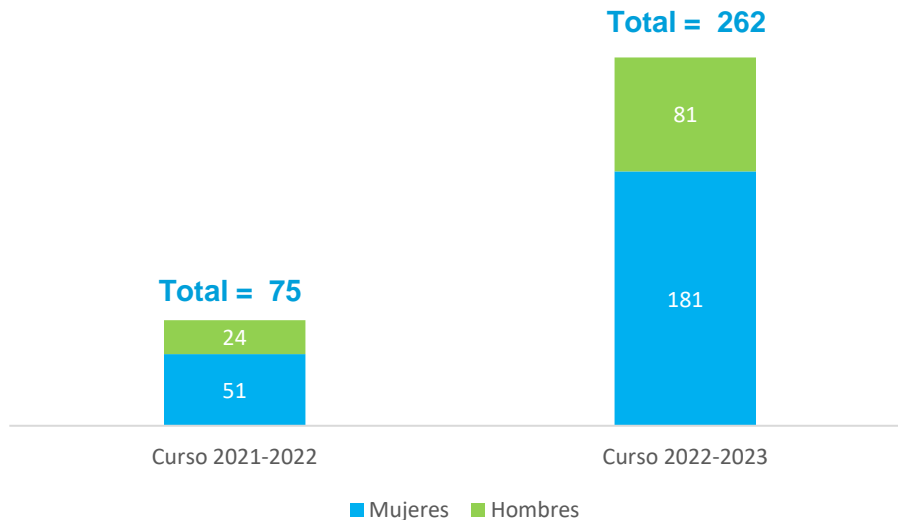
## Matriculaciones



## Tasa de Matriculación



# Estudiantes de primera generación que comienzan a cursar un grado





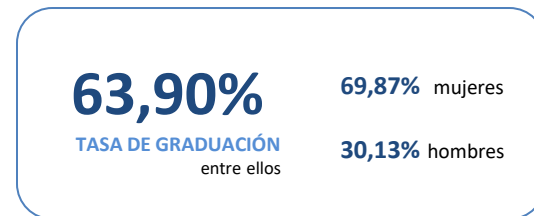
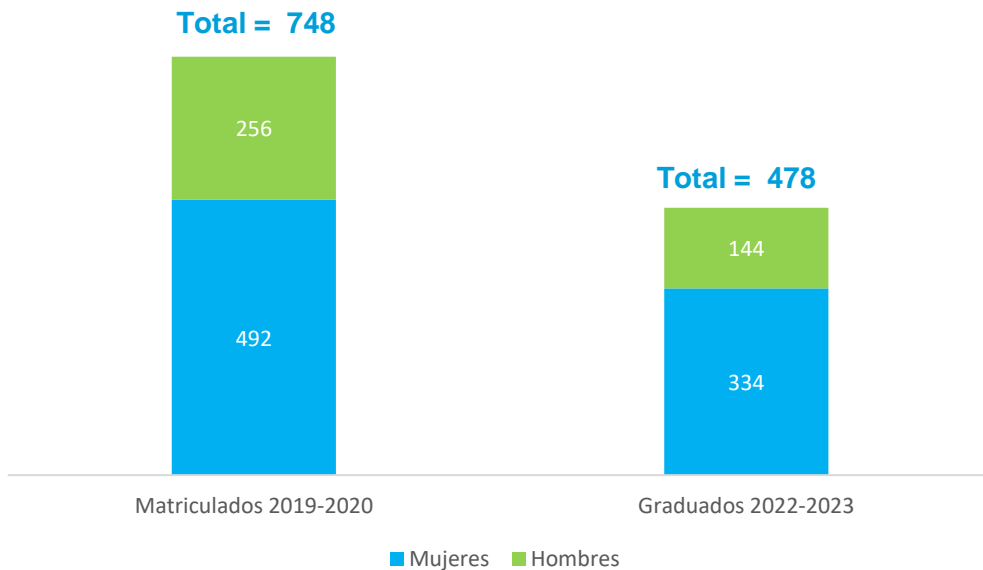
03

## FINALIZACIÓN DE ESTUDIOS GRADO



# FINALIZACIÓN DE ESTUDIOS DE GRADO

Estudiantes graduados el curso 2022-2023 en estudios de grado de 240 ECTS\*

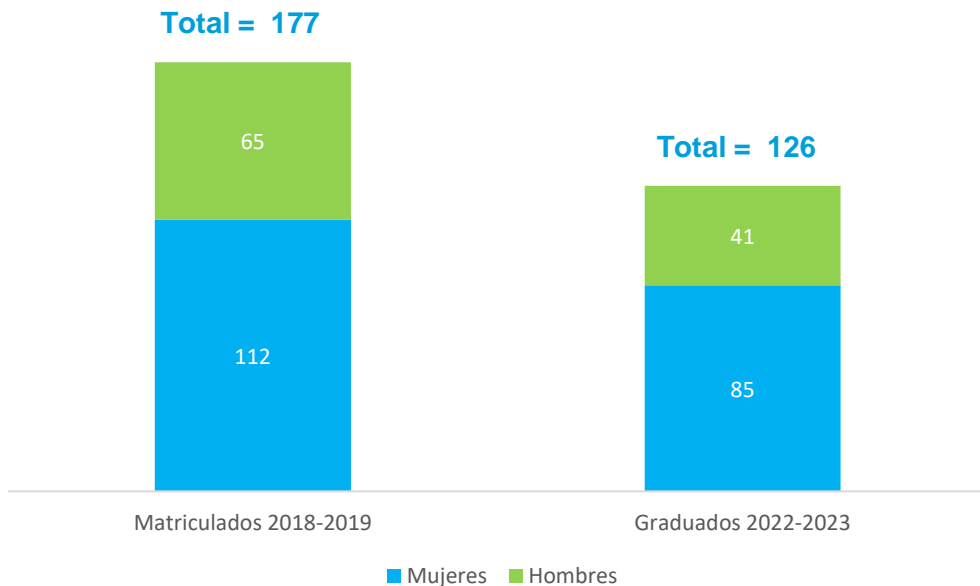


\*Titulaciones 240 ECTS: Grado en Bioingeniería, Grado en Ciencias Biomédicas, Grado en Fisioterapia, Grado en Enfermería, Grado en Psicología, Grado en Administración y Dirección de Empresas, Grado en Educación Infantil, Grado en Educación Primaria, Grado en Comunicación Audiovisual, Grado en Periodismo, Grado en Publicidad, Grado en Humanidades y Estudios Culturales, Grado en Derecho



# FINALIZACIÓN DE ESTUDIOS DE GRADO

Estudiantes graduados el curso 2022-2023 en estudios de grado de 300 ECTS\*



**71,12%**

TASA DE GRADUACIÓN  
entre ellos

67,46% mujeres

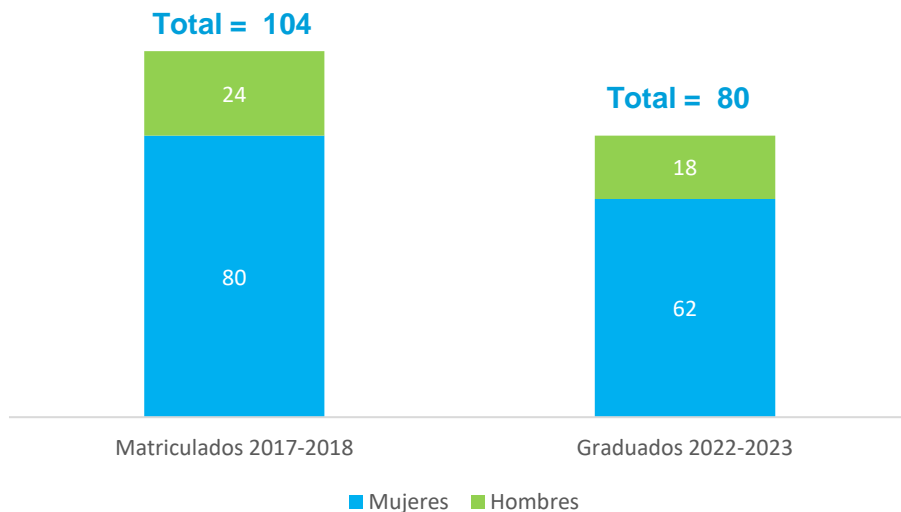
32,54% hombres

\*Titulaciones 300 ECTS: Grado en Arquitectura, Grado en Odontología



# FINALIZACIÓN DE ESTUDIOS DE GRADO

Estudiantes graduados el curso 2022-2023 en estudios de grado de 360 ECTS\*



**76,92%**  
TASA DE GRADUACIÓN  
entre ellos

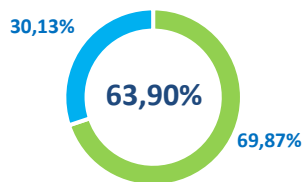
77,50% mujeres  
22,50% hombres

\*Titulaciones 360 ECTS: Grado en Medicina

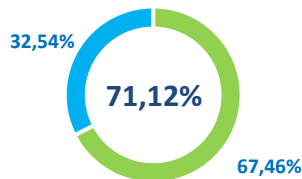


# TASA DE GRADUACIÓN

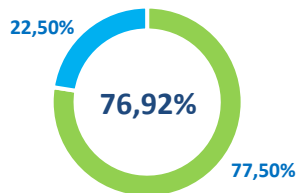
Estudiantes graduados el curso 2022-2023



Estudios de grado de 240 ECTS\*  
Grado de 4 años



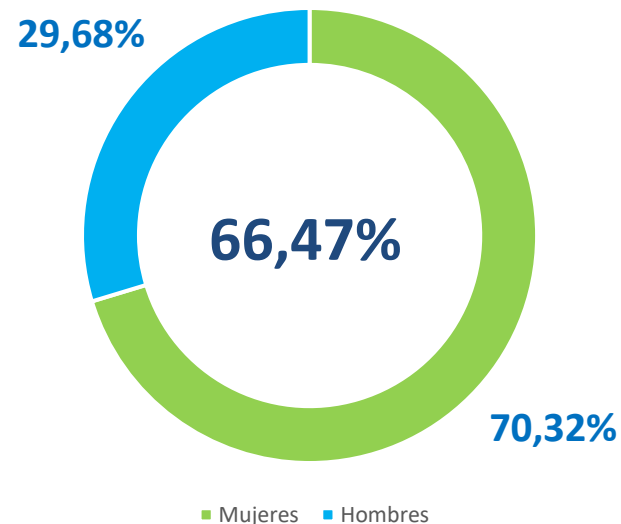
Estudios de grado de 300 ECTS\*  
Grado de 5 años



Estudios de grado de 360 ECTS\*  
Grado de 6 años

■ Mujeres ■ Hombres

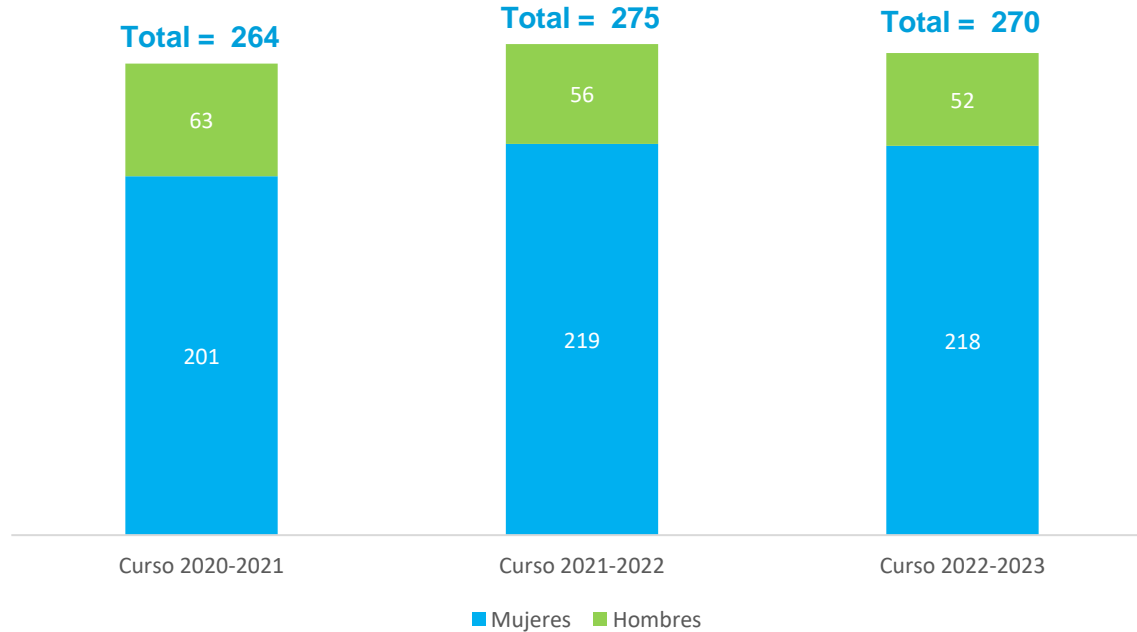
Tasa de graduación total



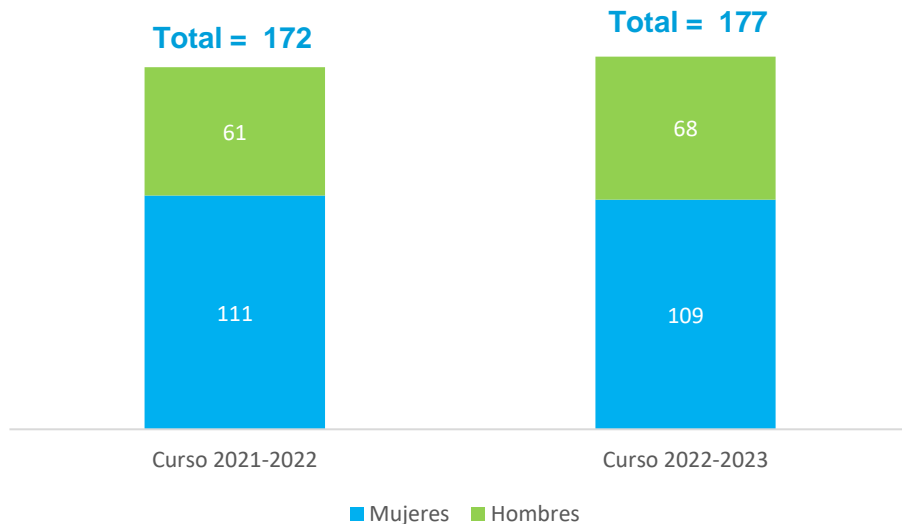
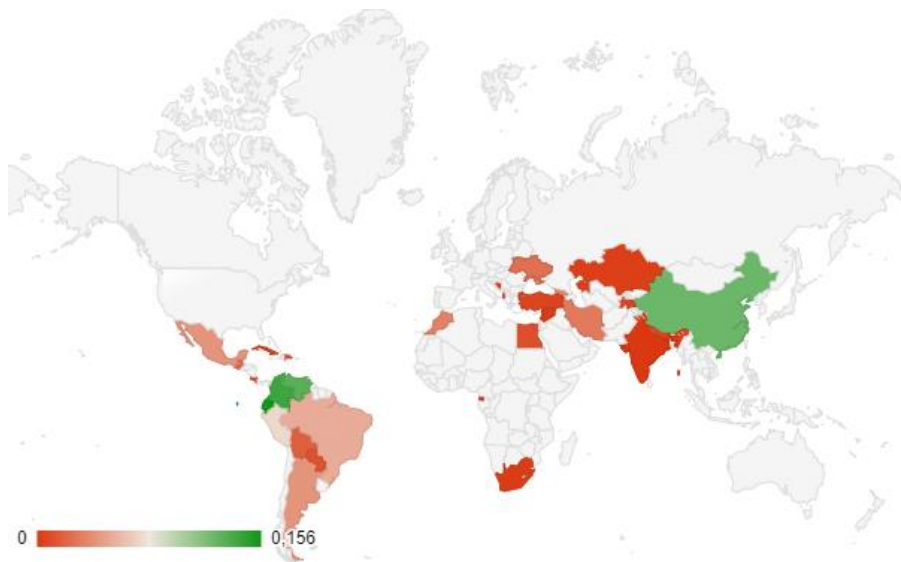
04

## SEGUIMIENTO DE ADMISIONES DE GRUPOS SUBREPRESENTADOS

# Estudiantes becados de bajos ingresos



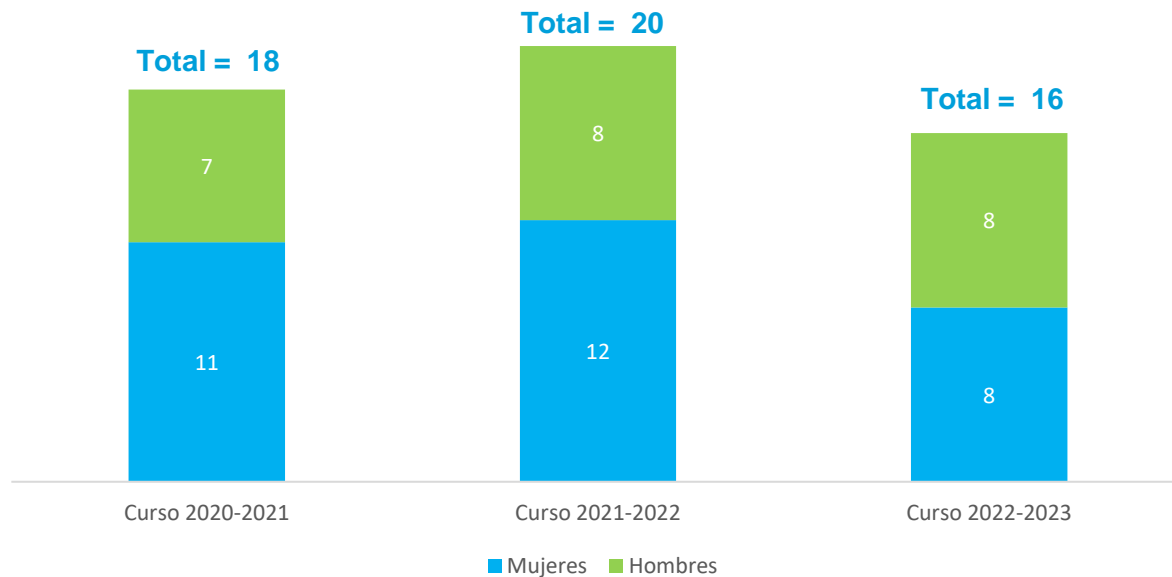
# Estudiantes becados procedentes de países en vías de desarrollo



- Becas de la UIC Barcelona del curso 2022-23 para 177 alumnos/as de grado que proceden de países en vías de desarrollo. Los países de procedencia son: Albania, Argentina, Armenia, Bolivia, Bosnia Herzegovina, Brasil, Colombia, Costa Rica, Cuba, Egipto, Ecuador, Georgia, Guatemala, Guinea Ecuatorial, India, Irán, Kazajistán, Líbano, Marruecos, México, Nepal, Paraguay, Perú, República Dominicana, República Sudafricana, Siria, Tayikistán, Turquía, Ucrania, Venezuela y China.



# Estudiantes con discapacidad



\*Se han tenido en cuenta los estudiantes de grado, máster y doctorado con discapacidad