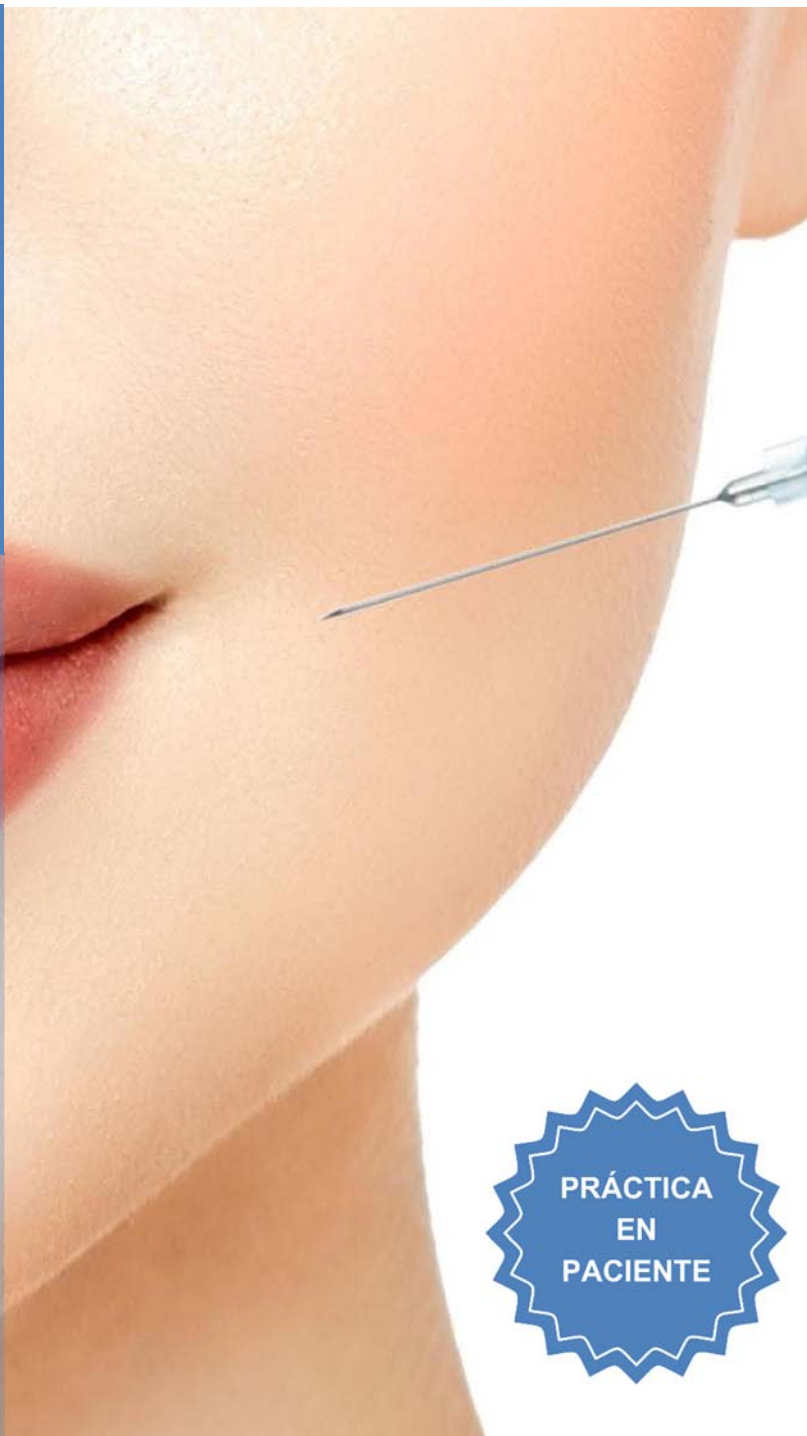


2024-2025

**CURSO INTENSIVO
DE ARMONIZACIÓN
FACIAL
ODONTOLOGÍA**



Curso intensivo de armonización facial - Odontología

Presentación del curso

Este curso integral está diseñado para brindarle el conocimiento, las habilidades y la capacitación práctica necesarios para sobresalir en el campo de armonización orofacial.

En los últimos años ha habido una creciente demanda de procedimientos cosméticos no quirúrgicos que mejoren la apariencia del rostro. Las proporciones faciales, junto con la zona perioral, juegan un papel importante en el rejuvenecimiento facial. Comprender la anatomía, las técnicas de evaluación y las opciones de tratamiento adecuadas en estas regiones es crucial para lograr resultados naturales y armoniosos.

A lo largo de este curso, estimados expertos en el campo de la medicina estética y maxilofacial lo guiarán a través de un viaje de aprendizaje integral y capacitación práctica. Desde los fundamentos de la anatomía facial y las proporciones faciales hasta las complejidades de las técnicas de inyección y las terapias combinadas, obtendrá una comprensión profunda de los principios y técnicas involucradas en la medicina de armonización orofacial.

Habrá amplias oportunidades de formación práctica, que le permitirán practicar las técnicas aprendidas en modelos bajo la guía de nuestros instructores experimentados. También tendrá la oportunidad de participar en debates interactivos, estudios de casos y sesiones de preguntas y respuestas, lo que le permitirá profundizar su comprensión y abordar cualquier consulta.

Al finalizar este curso intensivo, estará equipado con las habilidades y conocimientos para evaluar, planificar y ejecutar tratamientos para la armonización facial. Creemos que el enfoque holístico que se enseña en este curso le permitirá ofrecer resultados excepcionales a sus pacientes y satisfacer la creciente demanda de procedimientos de armonización facial no quirúrgicos.

La oportunidad de realizar y practicar estas técnicas quirúrgicas de la mano de personal experimentado tanto en el ámbito médico como en el odontológico, junto con una orientación eminentemente práctica, tiene un lugar en medio de los grandes programas formativos existentes. Para ello, hemos diseñado un curso teórico-práctico intensivo híbrido (online y presencial).

Departamento responsable

Cirugía Oral y Maxilofacial
Facultad de Odontología

Dirección área

Dr Federico Hernández-Alfaro

Coordinación

Dra Adaia Valls-Ontañón, Dra Maria Dolors Ceperuelo, , Dra. María Giralt

Profesorado

Dra Anna Archidona, Dra Maria Dolors Ceperuelo Sánchez, Dra. Vanessa Ruíz, Dr Francisco Cuesta, Dr Francesc Duran, Dra Maria Giralt, Dra Marta Giménez, Dr Federico Hernández-Alfaro, Dra Esther Hernández-Pacheco, Dr Alejandro Mazarro, Dra Beatriz Moralejo y Dra Adaia Valls

Objetivos

Proporcionar a los participantes un conocimiento integral de la armonización orofacial del tercio inferior, con especial atención a la zona perioral. Al lograr estos objetivos, los participantes estarán bien preparados para brindar tratamientos seguros, efectivos y estéticamente agradables a sus pacientes en estas áreas específicas de la cara.

El curso pretende alcanzar los siguientes objetivos:

- 1. Comprensión Integral:** El curso tiene como objetivo proporcionar una comprensión integral de la anatomía facial, con un enfoque específico en el área perioral. Los participantes obtendrán un conocimiento profundo de la anatomía, fisiología y proporciones faciales relevantes para la medicina estética.
- 2. Habilidades de evaluación y consulta:** los participantes desarrollarán habilidades para evaluar los cambios faciales y de armonización en el tercio facial inferior, el área perioral. Aprenderán técnicas de consulta para comunicarse eficazmente con los pacientes y crear planes de tratamiento personalizados.
- 3. Técnicas de inyección:** el curso tiene como objetivo equipar a los participantes con técnicas avanzadas de inyección de rellenos de ácido hialurónico, rellenos de plasma (PRP) y Botox® en las áreas especificadas para odontólogos. Los participantes aprenderán sobre las profundidades, ángulos y volúmenes de inyección adecuados para lograr resultados seguros y óptimos.

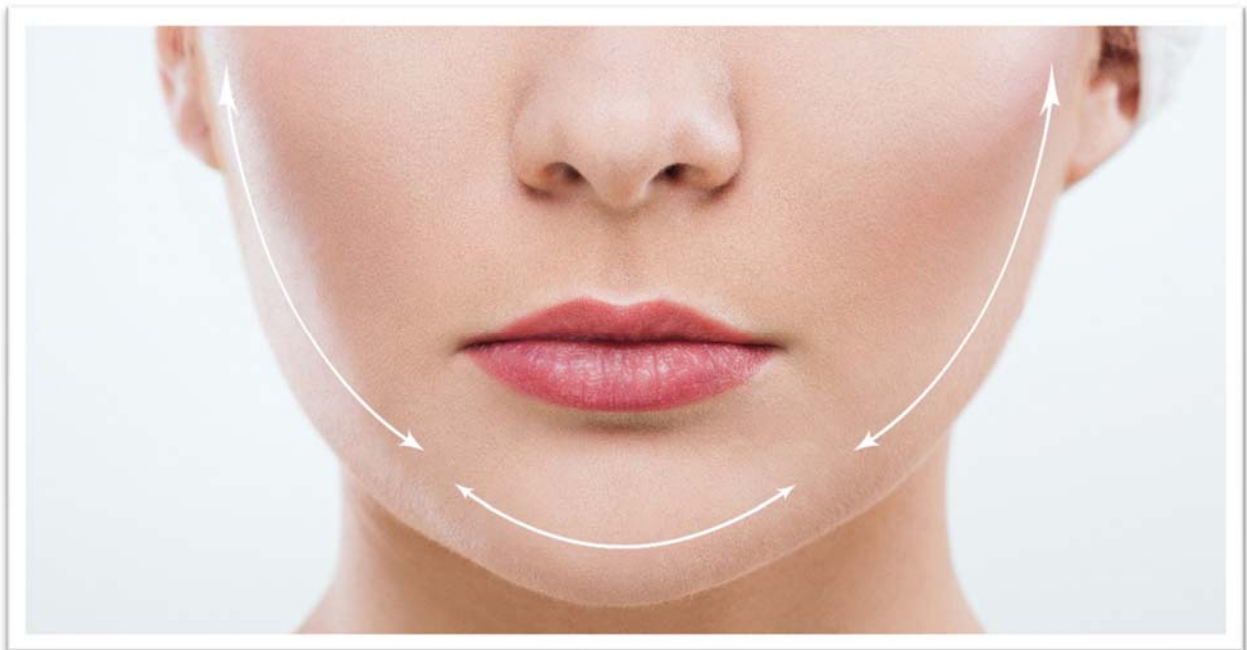


4. Terapias combinadas: Los participantes comprenderán el concepto de combinar diferentes tratamientos, como rellenos de ácido hialurónico, rellenos de plasma (PRP) y toxina botulínica (comúnmente conocida como Botox®), para lograr un rejuvenecimiento orofacial integral. Aprenderán los principios y técnicas para integrar estas modalidades para lograr resultados armoniosos y de apariencia natural.

5. Capacitación práctica: el curso ofrece oportunidades de capacitación práctica para que los participantes apliquen los conceptos y técnicas aprendidos en modelos bajo la guía de instructores experimentados. Esto permite a los participantes ganar confianza y competencia al realizar procedimientos de armonización orofacial en el tercio inferior, incluida el área perioral.

6. Seguridad y Ética: El curso enfatiza la importancia de la seguridad del paciente, las consideraciones éticas y las mejores prácticas en medicina estética. Los participantes aprenderán sobre los riesgos potenciales, las complicaciones y cómo gestionarlos de forma eficaz.

7. Desarrollo profesional: al completar este curso, los participantes mejorarán su desarrollo profesional y ampliarán su experiencia en el campo especializado de la armonización orofacial. Obtendrán una ventaja competitiva en la industria y estarán mejor equipados para satisfacer la creciente demanda de procedimientos de rejuvenecimiento facial del tercio inferior no quirúrgico



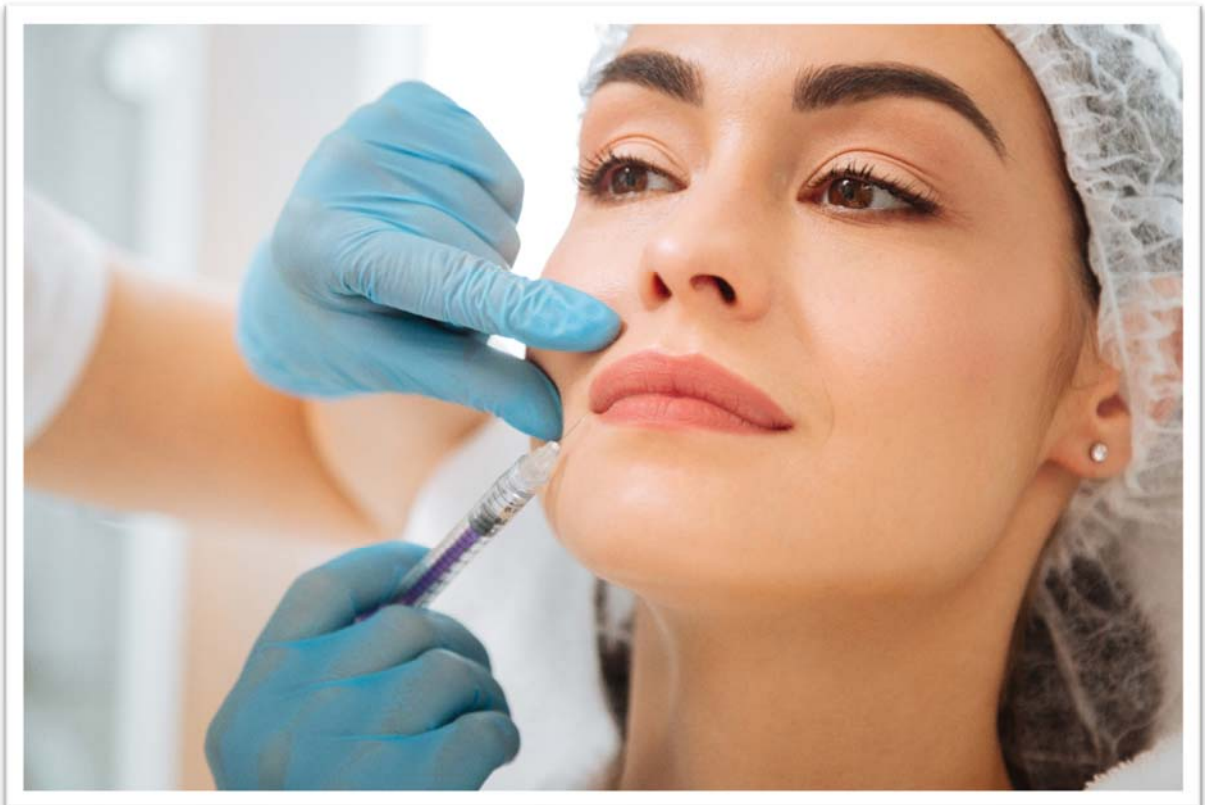
Método de evaluación

Se realizará un test de autoevaluación online al finalizar el curso para que el alumnado pueda valorar la consecución de sus objetivos personales y su conocimiento sobre el contenido del curso.

Competencias y resultados del aprendizaje

Las competencias y resultados de aprendizaje del curso de armonización orofacial en el tercio inferior (zona perioral) son las siguientes:

- **Anatomía y Fisiología del Envejecimiento:** Comprender la anatomía y fisiología del rostro y en concreto de la zona perioral es fundamental. Esto incluye estudiar la estructura y función de los labios, la boca, el mentón, la mandíbula y los tejidos circundantes.
- **Diagnóstico facial**
- **Marco legal:** conocer el marco legal que cada profesional puede realizar: tratamientos y áreas de tratamiento.
- **Valoración y Consulta:** Aprender a realizar una valoración integral del tercio inferior de la cara es fundamental. Esto implica evaluar las proporciones faciales, identificar inquietudes específicas y discutir los objetivos del tratamiento con los pacientes durante las consultas.
- **Inyectables y rellenos:** comúnmente se cubren técnicas relacionadas con el uso de inyectables y rellenos dérmicos. Esto incluye aprender sobre diferentes tipos de rellenos, técnicas de inyección y lograr resultados óptimos mientras se abordan inquietudes como el aumento de labios, las líneas periorales (líneas de fumador), las líneas de marioneta y el aumento del mentón.



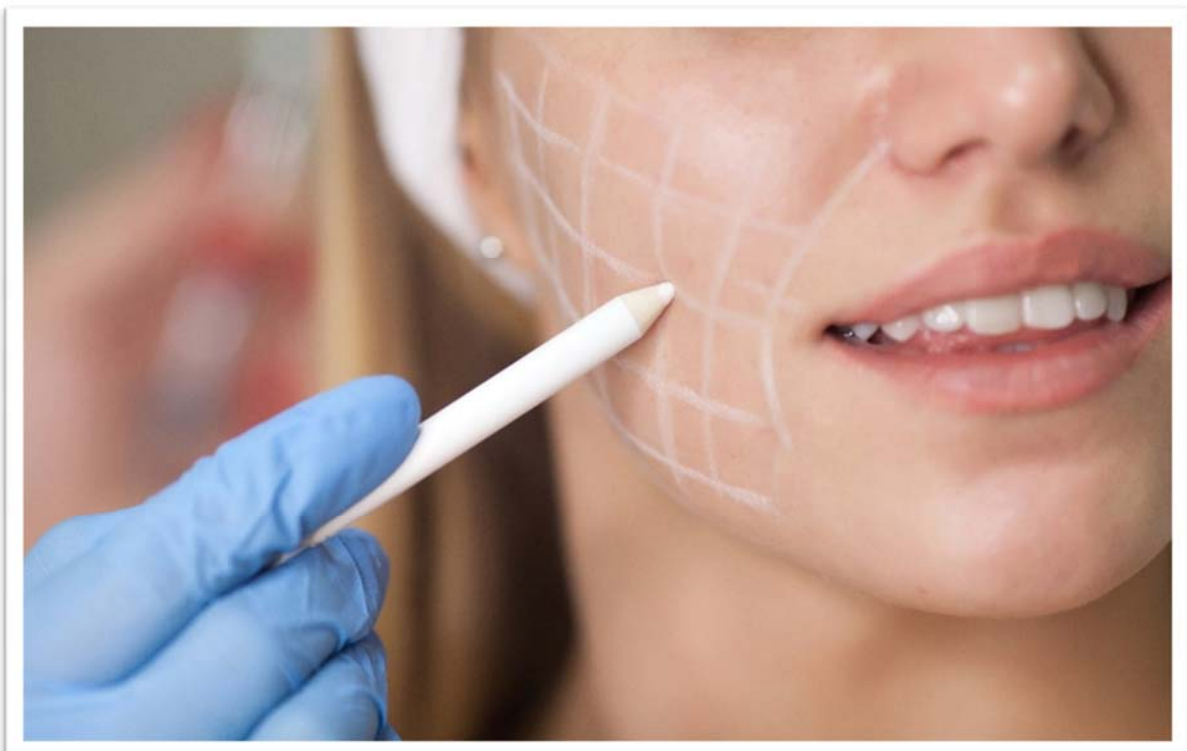
- **Terapias combinadas:** se puede discutir cómo combinar diferentes procedimientos y tratamientos estéticos para obtener resultados óptimos. Esto puede implicar la integración de inyectables, rellenos, láseres y otras técnicas para lograr un rejuvenecimiento integral del área perioral.
- **Manejo de complicaciones y seguridad:** la formación integral en armonización orofacial también incluye la comprensión de posibles complicaciones y eventos adversos. Aprender a identificar y gestionar las complicaciones, así como a implementar medidas de seguridad, es fundamental para cualquier profesional.
- **Gestión y comunicación del paciente:** desarrollar habilidades de comunicación efectivas y aprender a gestionar las expectativas del paciente son esenciales para una práctica estética exitosa. Este aspecto del curso puede incluir temas como el consentimiento informado, el desarrollo de planes de tratamiento y la atención posterior al tratamiento.
- **Formación práctica:** muchos cursos ofrecen sesiones de formación práctica para permitir a los participantes practicar las técnicas aprendidas bajo la supervisión de instructores experimentados sobre cadáver/maniquí. Las sesiones del presente curso implican el uso de modelos para simular escenarios de la vida real.

Programa

El curso consta de seis sesiones teóricas online de 2 horas de 20 a 22 horas, seguidas de dos sesiones prácticas presenciales intensivas el sábado de día completo.

El curso es tanto teórico como práctico donde se abordarán cada una de las diferentes técnicas estéticas y cosméticas aplicadas en la región peribucal y facial para mejorar su armonización.

Se impartirá la teoría y luego **el alumno la pondrá en práctica en pacientes modelos voluntarios.**



6 SESIONES ONLINE

1º LUNES:

Hora	Tema	Profesor
20:00-20:15h	Bienvenida y presentación del curso	Dras: Ceperuelo Valls
20:15-20:30h	Marco legal de armonización facial en odontología	Dra. Ceperuelo
20:30-20:45	Anestesia local	Dra. Ceperuelo
20:45-21:00h	Imágenes faciales: preoperatorias y de seguimiento.	Dr. Duran
21:00-22:00h	Anatomía facial: · Proporciones faciales del tercio superior, tercio medio y tercio inferior de la cara. · Masculinización - feminización · Puntos de referencia para procedimientos estéticos.	Dr. Cuesta

2º LUNES:

Hora	Tema	Profesor
20:00-20:45h	Tipos, propiedades y conservación de los Rellenos de Ácido Hialurónico Tipos, propiedades y conservación de la toxina botulínica Tipos, propiedades y conservación del PRP	Dra. Giralt Xavi (PRP)
20:45-21:30h	Tratamientos estéticos con PRP	Dra. Valls
21:30-22:00h	Manejo del síndrome miofascial con toxina botulínica (1/3 facial inferior) adecuado a odontólogos	Dra. Valls

3º LUNES:

Hora	Tema	Profesor
20:00-21:00h	Tratamiento del tercio facial inferior con rellenos: · Mentón · Ángulos mandibulares · Líneas marioneta & surcos naso-labiales	Dra. Archidona
21:00-22:00h	Tratamiento de sonrisa gingival (con toxina botulínica y miomodulación con HA)	Dra. Pacheco

4º LUNES:

Hora	Tema	Profesor
20:00-20:45h	Remodelado labial · Lip liner · Lip volumization	Dra. Giménez
20:45-21:30h	Remodelado labial · Bar code lip lines · Blanching · Infiltración con cánula	Dra. Moralejo
21:30-22:00h	Tratamiento periodontal con rellenos	Dra. Ceperuelo


5º LUNES:

Hora	Tema	Profesor
20:00-21:00h	Mesoterapia y bioestimuladores de colágeno en el tercio facial inferior. Dermapen	Dra. Ceperuelo
21:00-22:00h	Terapias con láser tercio facial inf	Dra. Vanessa Ruiz

6º LUNES:

Hora	Tema	Profesor
20:00-21:00h	Eliminación de excesos, usos y aplicaciones de la hialuronidasa e indicaciones post-inyección.	Dr. Mazarro
21:00-22:00h	Complicaciones y manejo de complicaciones	Dr. Cuesta

HANDS-ON PRESENCIAL 22 febrero

Hora	Tema	Profesor
8:55-9:00h	Bienvenida a las sesiones presenciales	Dres. Ceperuelo/Valls/Mazarr o/Giménez/Pacheco/Mo ralejo/Giralt/ruíz/Archido na
9:00-9:30h	PRÁCTICA 1 Sesión en directo del <i>EXPERTO</i> de armonización del LABIO y SURCOS con ácido hialurónico	
9:30-10:00h	PRÁCTICA 2 Sesión en directo del <i>EXPERTO</i> de MESOTERAPIA tercio facial inf	
10:00-11:30h	PAUSA - CAFÉ durante la presentación y discusión de casos 1	
11:30-13:00h	PRÁCTICA 3 Hands-on armonización del LABIO y SURCOS con ácido hialurónico y mesoterapia	
13:00-14:00h	PRÁCTICA 4 Sesión en directo del <i>EXPERTO</i> de armonización facial con PRP gel/mesoterapia	
14:00-15:30h	COMIDA durante la presentación y discusión de casos 2	
15:30-17:00h	PRÁCTICA 5 Hands-on armonización del LABIO y SURCOS con ácido hialurónico y mesoterapia	
17:00-18:00h	PRÁCTICA 6 Sesión en directo del <i>EXPERTO</i> de aplicación de TOXINA BOTULÍNICA en concepto de Bruxismo en el tercio facial inferior.	
18:00-19:00h	Course cocktail	

Datos básicos

A quién se dirige

Este curso está dirigido a odontólogos, nacionales o extranjeros, que deseen ampliar sus conocimientos en tratamientos de armonización orofacial del tercio inferior, aplicados en la zona perioral.

Para la parte práctica, la idea es que los cursillistas puedan traer sus propios pacientes que recibirán el tratamiento de forma gratuita, pero serán aprobados previamente por los directores del programa.

Para eso se necesita que aporte de cada paciente: firma consentimiento informado y varias fotos fondo blanco: 1 perfil, 2 de frente, 1 sonriendo. En caso de no poder aportar pacientes la Facultad intentará proporcionárselos.

Calendario académico

Sesiones online: 13, 20, 27 de enero y 3, 10, 17 de febrero de 2025,

Sesión práctica presencial: sábado 22 de febrero de 2025.

Horario

Sesiones teóricas online: de 20 a 22 horas

Sesión práctica: de 9 a 19:00 horas

Número de créditos

2 ECTS

Precio

Tarifa ordinaria: 1.800€

Alumnos que hayan cursado un postgrado en la UIC o estén cursando el postgrado en el curso actual en la UIC: 1600€.

Número de plazas

El número de plazas disponibles en este programa es limitado.
Las plazas serán otorgadas por riguroso orden de inscripción.

Lugar de realización

Universitat Internacional de Catalunya
Campus Sant Cugat
Josep Trueta, s/n
(Hospital Universitari General de Catalunya)
08195 Sant Cugat del Vallès
Barcelona

Datos de contacto

Paola Lago / Marta Utset
Tel. +34 935 042 000
infodonto@uic.es

En la web de la Universidad www.uic.es/odontologia podrá ver la información más detallada